



## TODAS AS **OBRAS**

Conheça mais sobre o Cimento Itaú Todas as Obras, suas principais características e aplicações.



# TODAS AS OBRAS

Cimento para uso geral com secagem rápida, que oferece maior produtividade e menor tempo de obra. Versátil em suas aplicações, também faz a função do Obras Básicas.

## O MAIS INDICADO PARA:

- Reboco
- Contrapiso
- Concreto convencional
- Lajes

## EMBALAGEM: 25kg, 42,5kg e 50kg

Consultar a disponibilidade na região.







## TRAÇO POR APLICAÇÃO\*



### REBOCO

#### TRAÇO

Indicado para reboco interno

-  **1 lata** de cimento
-  **2 latas** de cal
-  **9 latas** de areia
-  **Água** - adicione aos poucos, até que fique bem homogênea e sem grumos, com a consistência "cremosa"

#### RENDIMENTO

médio por saco de 50 kg de cimento





**35 m<sup>2</sup>**

com espessura de 1 cm



### CONCRETO CONVENCIONAL

#### TRAÇO

-  **1 saco** de cimento
-  **4 latas** de areia
-  **5 ½ latas** de pedra
-  **1 ¼ lata** de água

#### RENDIMENTO

médio por saco de 50 kg de cimento

**8 latas**




OU

**0,14 m<sup>3</sup>**



### CONTRAPISO

#### TRAÇO

-  **1 lata** de cimento
-  **3 latas** de areia
-  **Água** - o mínimo para obter uma consistência quase seca, tipo "farofa"

#### RENDIMENTO

médio por saco de 50 kg de cimento





**4 m<sup>2</sup>**

com 2,5 cm de espessura



### LAJES

#### TRAÇO

-  **1 saco** de cimento
-  **4 latas** de areia
-  **5 ½ latas** de pedra
-  **1 ¼ lata** de água

#### RENDIMENTO

médio por saco de 50 kg de cimento

**8 latas**

OU

**0,14 m<sup>3</sup>**

Traços e rendimentos meramente indicativos, conforme manual "Mãos à Obra" da Associação Brasileira de Cimento Portland (ABCP) - Acesso: <http://www.abcp.org.br/colaborativo-portal/login.php>